

# Tarjeta de naturaleza

## *Observaciones meteorológicas y diarios de naturaleza*

Lleve su diario al aire libre durante 10 minutos a la misma hora todos los días.

Observe un área específica cada día durante una semana y registre lo que ve, oye y huele. Primero haga predicciones. Por ejemplo:

¿De qué color será el cielo cuando esté soleado?

¿Cuándo escucharé más pájaros?

¿A qué huele justo después de que llueva?









Salga todos los días a la misma hora para registrar lo que está sucediendo. Puedes hacer dibujos o simplemente usar palabras. Asegúrese de escribir la fecha en la parte superior de la página todos los días. Concéntrase en el clima, los colores, los animales o cualquier cosa que desee. Al final de la semana, lea su diario y enumere lo que ha cambiado o se ha mantenido igual.



Obtenga más información en  
[naturetrack.org](http://naturetrack.org) ~ excursiones

~ viajes virtuales ~ senderos midland ~ actividad  
de sit spot arbóreo O directo @ <https://vimeo.com/478795252>



 <b>soleado</b>	 <b>parcialmente nublado</b>	 <b>tormentoso</b>	 <p>muy caliente</p> <p>caliente</p> <p>caluroso</p> <p>fresco</p> <p>frio</p> <p>congelación</p>
 <b>nublado</b>	<p>El</p> <h1>Clima</h1>		
 <b>ventoso</b>	 <b>lluvioso</b>	 <b>nevoso</b>	

Fecha:

Veo...

Escucho...

Yo huelo...